



Территориальный орган
Федеральной службы государственной статистики
по Самарской области

ИНДЕКСЫ ПОТРЕБИТЕЛЬСКИХ ЦЕН И СРЕДНИЕ ПОТРЕБИТЕЛЬСКИЕ ЦЕНЫ

НА ОТДЕЛЬНЫЕ ВИДЫ ПРОДОВОЛЬСТВЕННЫХ ТОВАРОВ ПО САМАРСКОЙ ОБЛАСТИ



на 05 сентября 2022 года



ФЕДЕРАЛЬНАЯ СЛУЖБА
ГОСУДАРСТВЕННОЙ СТАТИСТИКИ

Индексы потребительских цен

Самарастат

на 05 сентября 2022 года

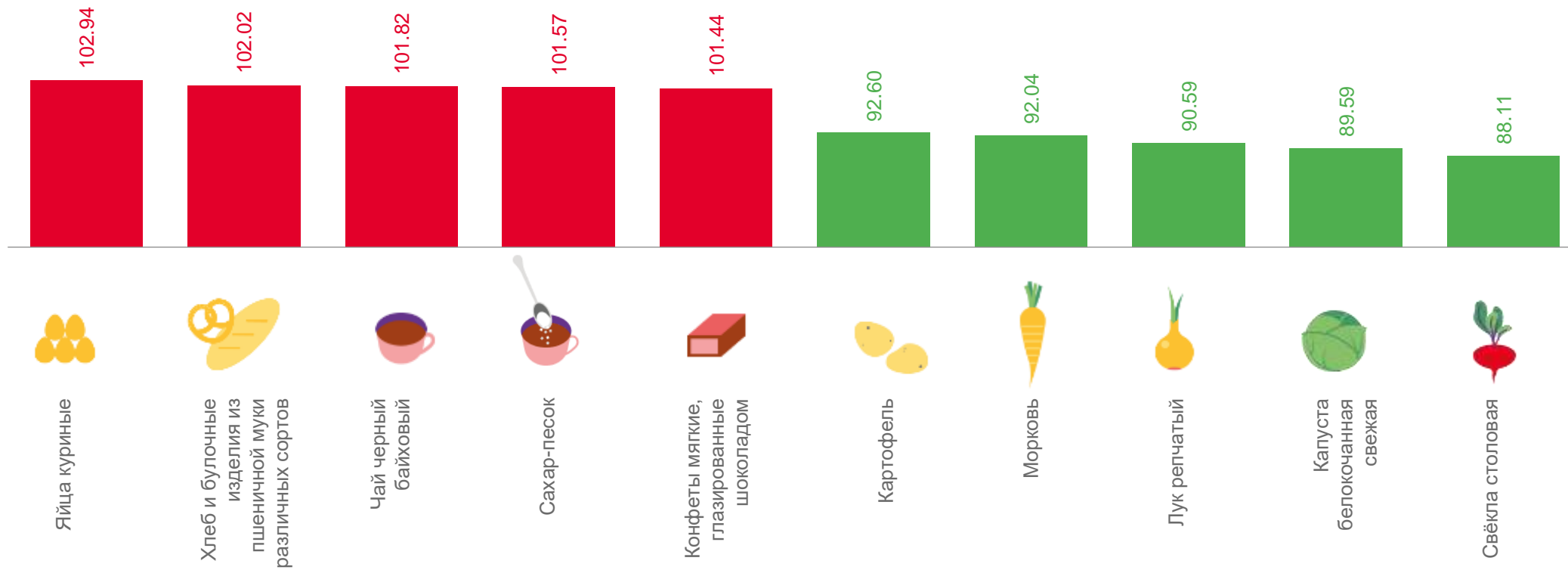
- 01 Индексы потребительских цен на отдельные виды продовольственных товаров , в %
- 02 Средние потребительские цены на отдельные виды продовольственных товаров





ИНДЕКСЫ ЦЕН НА ОТДЕЛЬНЫЕ ВИДЫ ПРОДОВОЛЬСТВЕННЫХ ТОВАРОВ






на 05 сентября 2022 г., в % к 29 августа 2022 г.





СРЕДНИЕ ЦЕНЫ НА ОТДЕЛЬНЫЕ ВИДЫ ПРОДОВОЛЬСТВЕННЫХ ТОВАРОВ

рублей за кг

на 05 сентября 2022 г.		на 06 сентября 2021 г.	
61,17		Яйца куриные, 10 шт.	61,21
65,80		Хлеб и булочные изделия из пшеничной муки различных сортов, кг	...)
1023,09		Чай черный байховый, кг	1070,85
72,09		Сахар-песок, кг	49,67
408,99		Конфеты мягкие, глазированные шоколадом, кг	322,12
31,45		Картофель, кг	36,17
36,28		Морковь, кг	50,75
35,70		Лук репчатый, кг	30,66
19,02		Капуста белокочанная свежая, кг	36,80
22,98		Свёкла столовая, кг	...)

...) Введено в еженедельное наблюдение с 2022 г.